

ご使用方法（自動巻き機械式）

機械式時計（自動巻）は、装着したときの手の動きによってゼンマイを巻き上げ、ゼンマイの力によってムーブメントが駆動します。

ご使用前にリュウズを回してゼンマイを巻き上げてください。

ゼンマイを十分に巻き上げた状態にすると、時計は作動します。

時計を腕に装着している場合は、自動的にゼンマイは巻き上がりますが、腕から外すとゼンマイの力がなくなり止まってしまいます。

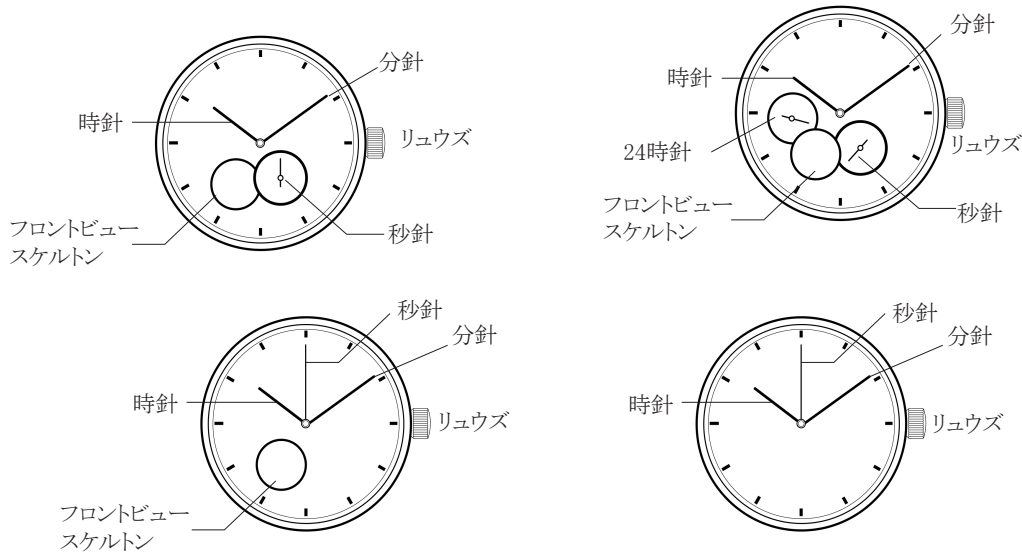
1日8時間以上（目安）腕につけてゼンマイを巻き上げるか、手でゼンマイを巻き上げてください。デスクワーク等の腕の動きが少ない場合は、巻き上げが不足することがあります。その場合は手で巻き上げてください。

また、全巻きした時の時計の作動時間（パワーリザーブ）については、弊社時計部ホームページ（<https://www.josawa-watch.com/>）内のご購入ブランドの商品紹介ページにてご確認ください。

●日付・曜日・時刻の合わせ方

◆カレンダー（日付）が付いていないモデルの場合

※秒針位置などのレイアウトは一例です。



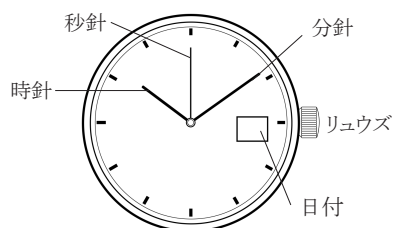
a) 時刻調整

- ① リュウズを1段引き出します。 * 秒針が停止しないモデルもあります。
- ② リュウズを回して時刻を合わせます。
- ③ 時刻調整終了後、リュウズを通常位置に戻してください。

◆カレンダー（日付）付モデルの場合

※時計の針が午後8時～午前4時にあるときは、カレンダー調整をしないでください。

※モデルによって日付表示の位置が異なる場合があります。



a) 時刻調整

- ① リュウズを2段引き出します。
* 秒針が停止しないモデルもあります。
- ② リュウズを回して針を進め時刻を合わせます。
- ③ 時刻調整終了後、リュウズを通常位置に戻してください。

b) 日付調整

- ① リュウズを1段引き出します。
- ② リュウズを反時計回りに回して日付を合わせます。
※時計針が午後9時ごろから午前1時ごろを指している時に、日付調整を行うと日付が切り替わらない場合がありますので、この時間帯以外の時刻を表示している状態で日付調整を行ってください。
- ③ 日付調整終了後、リュウズを通常位置に戻してください。

防水性について

防水性表記は、使用条件に係わらずその性能を保証しているものではありません。
使用可能範囲をよくご確認の上ご使用ください。各モデルの裏ふたの表記をご確認ください。

	3ATM (日常生活用防水)	5ATM (日常生活用強化防水)	10ATM (日常生活用強化防水)	20ATM (日常生活用強化防水)
一時的にかかる水滴 (洗顔、雨、汗)	○	○	○	○
水に関係の深い仕事 (炊事、園芸、釣り)	×	○	○	○
水上での使用 (一般水泳、ヨット等)	×	×	○	○
マリンスポーツ (水スキー、ウインドサーフィン等)	×	×	○	○
空気ボンベを使用しない潜水 (スキューバダイビング)	×	×	×	○

- ※ 防水性能は経年劣化します。性能を維持する為には2～3年に一度の点検が必要です。
クォーツ式時計の場合は、電池交換の時にオーバーホール及び防水テストをお勧めします。(有料)
- ※ この時計の防水機能は、水中用として製造されたものではありません。
- ※ 防水性は、必ずしも水深対応するとは限りません。(水中での大きな動きや水圧のかかるシャワーなどは、深さに関係なく大きな圧力がかかることがあります。)
- ※ リュウズは常に押し込んだ状態(通常位置)でご使用ください。
- ※ 水中で操作しないでください。
- ※ 海水に浸した時や多量の汗がついた時は、リュウズを押し込んだ状態(通常位置)で、真水でよく洗いよく拭き取ってください。
- ※ 時計の内部には多少の湿気がありますので、外気温が時計内部より低い時にガラス面がくもる場合があります。くもりが一時的な場合は支障ありませんが、長時間消えない場合は本保証書記載のアフターサービスセンターにご相談ください。
- ※ 皮ベルトは防水ではありません。水に濡れると色落ちや耐久性の問題が生じることがあります。

使用上の注意

- お客様の体質・体調によっては、時計をご使用の際に、下記のようなことで肌荒れ・かゆみ・かぶれを生じることがあります。皮膚に異常を感じた時はすぐにご使用をお止めいただき、専門医にご相談ください。
 - !! 金属・皮革に対するアレルギー。
 - !! 時計(本体およびバンド)に含まれるニッケル成分など。
 - !! 皮革バンドに使用されている染料やのり。
 - !! 皮革バンドに付着した汗・水分・汚れ。
 - !! 時計(本体および皮革バンド)に使用に発生したサビ・汚れ。
- バンドについて
 - ・ 皮革バンドは材質の特性上、水に濡れると耐久性に影響がでる場合があります。また、かぶれの原因にもなります。
 - ・ 皮革バンドの時計は防水時計であっても、水を使うときは時計を外すことをおすすめします。
 - ・ 皮革バンドに付着した汗・水分・汚れ、あるいは時計(本体およびバンド)に発生したサビは、色落ちや衣服を汚す原因ともなります。
 - ・ バンドは多少余裕を持たせ、通気性を良くしてご使用ください。
- 温度について
 - ・ 極端な高温/低温の環境下では、時計が停止したり、機能が低下する場合があります。

■ 磁気について

- ・ 強い磁界の中では、ムーブメント部品が磁気を帯び精度が大きくずれることがあります。磁気の強い健康器具(磁気ネックレス・磁気健康腹巻など)、冷蔵庫のマグネットドア、バッグの留め具、携帯電話のスピーカー部、磁気調理器などになるべく近づけないでください。

一度磁気の影響を受けると磁気から遠ざけても時計に磁気が残り、後々まで影響されます。この場合は、脱磁をおすすめします。

本保証書記載のアフターサービスセンターまでお申し付け下さい。

■ オーバーホールについて

ご使用状況によっては、機械の保油状態が損なわれたり、油の劣化などによって部品が磨耗し、時計の進み、遅れが大きくなる場合があります。

安心してご愛用いただくために、2～3年に一度程度の分解掃除(オーバーホール)をおすすめします。

■ ショックについて

- ・ 軽いスポーツによる影響はありませんが、落としたり強くぶつけないでください。外装・バンドなどの損傷だけでなく機能・性能に異常を生じる場合があります。激しい運動や作業をする時は、時計を外してください。

■ 化学薬品などについて

- ・ 化学薬品・ガスの中でのご使用はお避け下さい。シンナー・ベンジン等の各種溶剤およびそれらを含むもの(ガソリン・マニキュア・クレゾール・トイレ用洗剤・接着剤・撥水剤など)が時計に付着しますと、変色・溶解・ひび割れなどを起こす場合があります。薬品類には十分注意してください。

■ お手入れについて

- ・ 時計(本体および皮革バンド)はこまめに清掃し、水分や汚れは早めに柔らかい布などで拭き取ってください。皮革バンドに水がかからないようご注意ください。
- ・ 時計を長時間ご使用にならないときは、汗・汚れ・水分などを良く拭き取り、高温・低温・多湿の場所を避けて保管してください。

保証について

この製品は、下記の保証規定により品質の保証を致します。

保証期間中の故障の節は、必ず保証書を現品に添えてご依頼ください。

1. 無料保証(保証の範囲)

正常なご使用状態で保証期間内(お買い上げ後、1年以内)に生じた自然故障。但し、電池は対象外となります。

2. つぎのような場合には、保証期間内でも有料修理となります。

(イ) 誤ったご使用や、不注意による故障または破損。

(ロ) 不適切な修理や、改造による故障または破損。

(ハ) 天災による故障または破損。

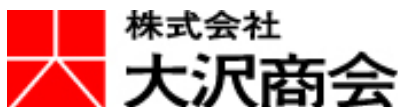
(ニ) ご使用中に生じた外観上の変化(ケース、ガラス、チェーン等の小キズなど)。

(ホ) 保証書のご提示がない場合。

3. 保証書は日本国内に限ります。

4. 保証書によってお客様の権利を制限するものではありません。

5. 保証書は再発行致しませんので大切に保管してください。



〒103-0001 東京都中央区日本橋小伝馬町1-7 スクエア日本橋5階 TEL 03(3527)2682

アフターサービスセンター

〒378-0401 群馬県利根郡片品村須賀川 99 TEL 0278(20)7055 FAX 0278(20)7056